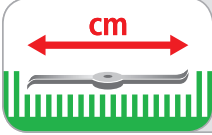



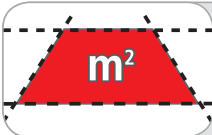
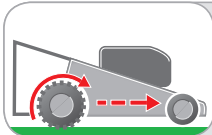
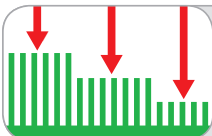



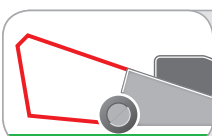





# SABO 43-EL COMPACT

Alu-Chassis, 43 cm Schnittbreite und kräftiger 1500 Watt Elektromotor.  
Komfortable Einhand-Schnitthöheneinstellung.

 <p>Schnittbreite</p>	43 cm	 <p>Mulchen</p>	
 <p>Motor / Nennleistung</p>	Elektro 1,5 kW	 <p>Führungsholm höhenverstellbar</p>	●
 <p>Empfehlung für Flächen bis</p>	700 m <sup>2</sup>	 <p>Zuschaltbarer Hinterradantrieb</p>	
 <p>Zentrale Schnitthöhen- einstellung</p>	7-fach (2,2-8,0 cm)	 <p>Aluminium-Chassis</p>	15 Jahre SABO- Garantie
 <p>SABO TurboStar™- System</p>	●	 <p>Gewicht</p>	26 kg
 <p>Fangsack-Volumen</p>	● 55 l	 <p>Unverbindliche Preisempfehlung des Herstellers</p>	€ <b>569,00</b>

● Standard ○ Zubehör